

PROCEDIMIENTO PARA SELECCIONAR ACTIVIDADES ACLES Y/O PASTORALES

www.mmddconcepcion.cl



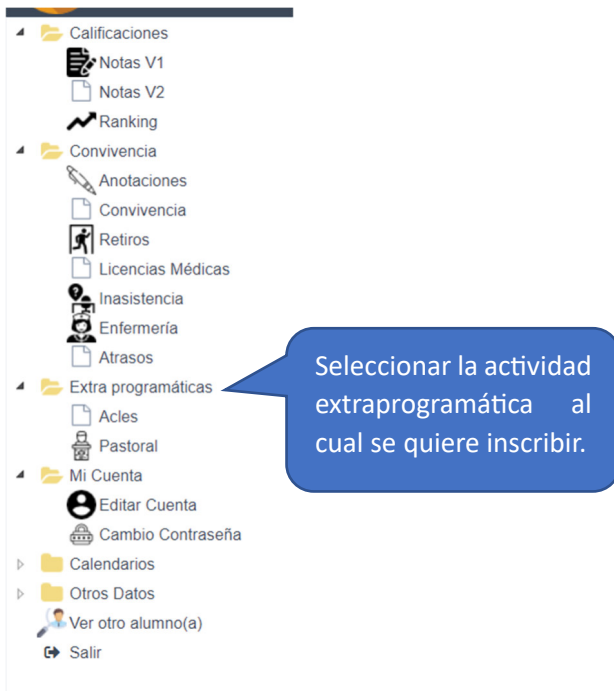
o www.mmddconcepcion.cl/wc50



Seleccionar alumno



Seleccionar opciones desde el menú



Agregar actividad Acle



Agregar actividad.

Seleccionar actividad



Seleccionar actividad.

Guardar o cancelar actividad seleccionada.





Cancelar actividad seleccionada.

Guarda actividad seleccionada.

Eliminar actividad escrita

Gestión de citas online - Actividades Acle

		Actividad Acle *
1	 	ATLETISMO Miércoles 14:00 A 15:30 ATLETISMO Miércoles 14:00 A 15:30 

Elimina actividad inscrita.

+ Agregar uno

Maximo 2 Acle

Quando elimina una actividad, libera el cupo, el cual puede ser tomada por otra persona en ese instante.

La inscripción en Pastoral se usa el mismo procedimiento descrito acá.